

# Hooked

## RIBBONXL



This kit contains:  
3 balls RibbonXL  
1 crochet hook  
Instructions



Diese Set enthält:  
3 Bollen RibbonXL  
1 Häkelnadel  
Anleitung




De kit bevat:  
3 bollen RibbonXL  
1 haaknaald  
Beschrijving



le kit contient:  
3 pelotes RibbonXL  
crochet  
Explications



Este kit de contiene:  
3 bolitas de RibbonXL  
1 Aguja de crochet  
Patrón



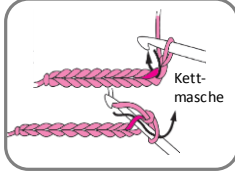
Häkel Teppich  
Rund



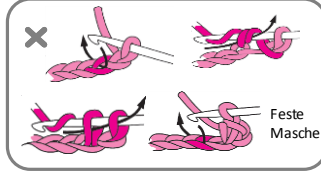
Anfangsschlinge



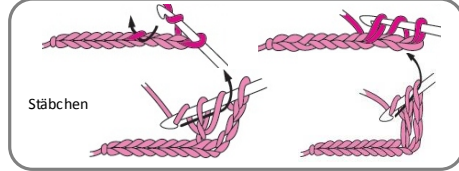
Luftmaschen



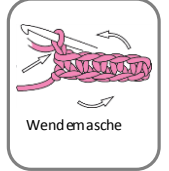
Kettmasche



Feste Masche



Stäbchen



Wendemasche

### Index:

Luftmaschenanschlag  
Luftmasche (Lfm)  
Kettmasche (Km)  
feste Masche (fM)  
Stäbchen (Stb)



RibbonXL ist unser schönes und leichtes 100% Recycling Riesengarn mit mehr als 80% Baumwolle. Das Garn lässt sich super gut verarbeiten und bietet Ihnen schnelle und stilvolle Ergebnisse. Aufgrund der Zusammensetzung ist RibbonXL Textilgarn kratzfrei und maschinenwaschbar. Waschanleitung: Kaltwäsche mit ähnlichen Farben zusammen. Hergestellt innerhalb Europa.

Scannen Sie diese QR-Code für unsere Video Tutorials auf Youtube



### RUNDER TEPPICH

**Hinweis:** Ab Rd 2 word fortl in das hMg gehäkelt.

4 Lfm anschl, mit Kettm in 1. Lfm zur Rd schliessen.

**Rd 1:** 2 Anf-Lfm (zählen immer als Stb), 11 Stb in den Ring, Kettm in 2. Anf-Lfm (12 Stb).

**Rd 2:** 2 Anf-Lfm, 2 Stb in die M am Fuss der Anf-Lfm, \*1 Lfm, 1 M ausl, 3 Stb in folg M; ab\* bis zur letzten M wdh, 1 Lfm, Kettm in 2. Anf-Lfm (18 Stb + 6 1-Lfm-Zwr).

**Rd 3:** 1 Anf-Lfm (zählt nie als M), \*3 fM, 2 fM in den Lfm-Zwr; ab \*fortl wdh, Kettm in 1. fM (30 fM).

**Rd 4:** 1 Anf-Lfm, \*2fM, 2 fM in folg M; ab \* fortl wdh, Kettm in 1. fM (40 fM).

**Rd 5:** 2 Anf-Lfm, 2 Stb \* 1 Stb in die folg 2 M, 2 Stb in die nächste M, 2 Stb in die folg 2 M, 2 Stb in die nächste M\*, wdh \*...\* Kettm in die 2. Anf-Lfm (56 Stb).

**Rd 6:** 3 Anf-Lfm (zählen als DStb), 2 DStb in die M am Fuss der Anf-Lfm, \* 3 Lfm, 3 M ausl, 3 DStb in folg M; ab \* bis zu den letzten 3 M wdh, 3 Lfm, 3 M ausl, Kettm in 3. Anf-Lfm (14 3-DStb-Gruppen, 14 3-Lfm-Zwr).

**Rd 7:** 2 Anf-Lfm, fortl Stb in jedes DStb und jede Lfm, Kettm in 2. Anf-Lfm (84 Stb).

**Rd 8:** 2 Anf-Lfm, 5 Stb, 2 Stb in folg M, \*6 Stb, 2 Stb in folg M; ab \* fortl wdh, Kettm in 2. Anf-Lfm (96 Stb).

**Rd 9:** 2 Anf-Lfm, 6 Stb, 2 Stb in folg M, \* 7 Stb, 2 Stb in folg M; ab \*fortl wdh, Kettm in 2. Anf-Lfm (108 Stb).

### LUFTMASCHENBÖGEN

**Rd 10:** \* 5 Lfm, 3 M ausl, Kettm in folg M; ab \* fortl wdh, Kettm in Abschluss-Ketm der Vor-Rd (27 Bögen von 5 Lfm).

**Rd 11:** 1 Anf-Lfm, fortl 5 fM in jeden Lfm-Zwr, Kettm in 1. fM (135 fM). Abm.

**Rd 12:** Fd in der mittleren fM eines Bogens anm, \* 6 Lfm, Kettm in die mittlere fM des folg Bogens; ab \* fortl wdh, Kettm in Anm-M des 1. Bogens (27 Bögen von 6 Lfm).

**Rd 13:** 1 Anf-Lfm, fortl 6 fM in jeden Lfm-Zwr, Kettm in 1. fM (162fM). Abm.

**Rd 14:** Fd in der Mitte eines Bogens anm, \*7 Lfm, Kettm in die Mitte des folg Bogens; ab \*fortl wdh, Kettm inAnm-M des 1. Bogens (27 Bögen von 7 Lfm).

**Rd 15:** 1 Anf-Lfm, fortl 7 fM in jeden Lfm-Zwr, Kettm in 1. fM (189 fM). Abm.

**Rd 16:** Fd in der mittleren fM eines Bogens anm, \* 8 Lfm, Kettm in mittlere fM des folg Bogens; ab \* fortl wdh, Kettm in Anm-M des 1. Bogens (27 Bögen von 8 Lfm).

**Rd 17:** 1 Anf-Lfm, fortl 8 fM in jeden Lfm-Zwr, Kettm in 1. fM (216 fM). Abm.

### FERTIGSTELLEN

**Rd 18:** Fd in der 5. fM eies Bogens anm, \* fM, hStb, Stb, 1 fM ausl (die letzte M des aktuellen Bogens), Stb, hStb, fM, Kettm; ab \* fortl wdh, Kettm in 1. fM (189 M).

**Rd 19:** 2 Anf-Lfm, fortl Stb häkeln, Kettm in 2. Anf-Lfm (189 M).

**Rd 20:** 2 Anf-Lfm, 5 Stb, 2 Stb in folg M, \* 6 Stb, 2 Stb in folg M; ab \* fortl wdh, Kettm in 2. Anf-Lfm (216 M). Abm und Fd-Enden vernähen.

**TIPP:** Für einen grösseren Teppich benötigen Sie mehr Garn. Gross Gilt: ca. 5 Knäuel RibbonXL ergeben einen Quadratmeter. Für einen Teppich mit 120 cm Durchmesser benötigen Sie ca. 7 Knäuel RibbonXL. Den Teppich zunächst laut Anleitung häkeln, dann das Zunahmeschema fortführen, also in Rd 22 in jeder 8. M zunehmen, in Rd 23 in jeder 9. M USW.



Wir freuen uns auf Ihren Besuch auf unsere Social Media xxx

www.hooked.de

